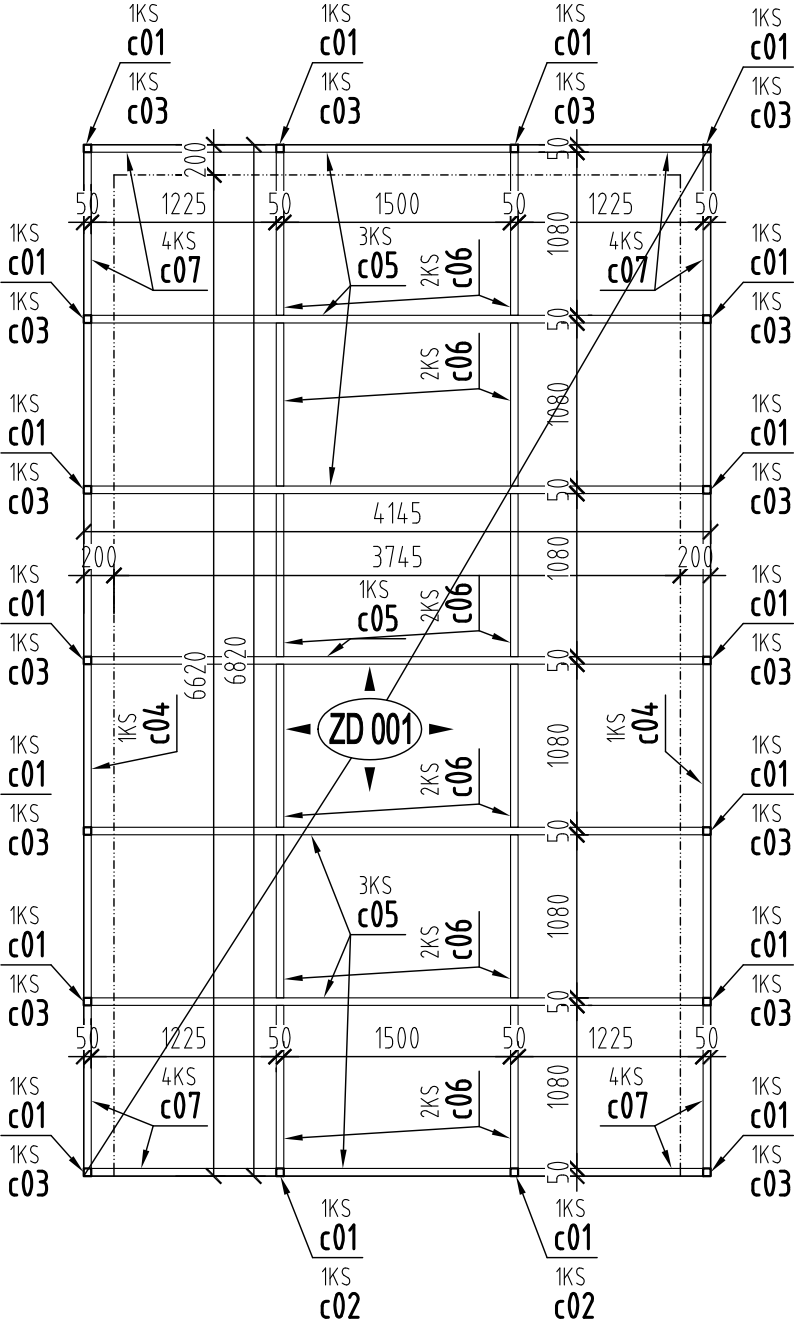
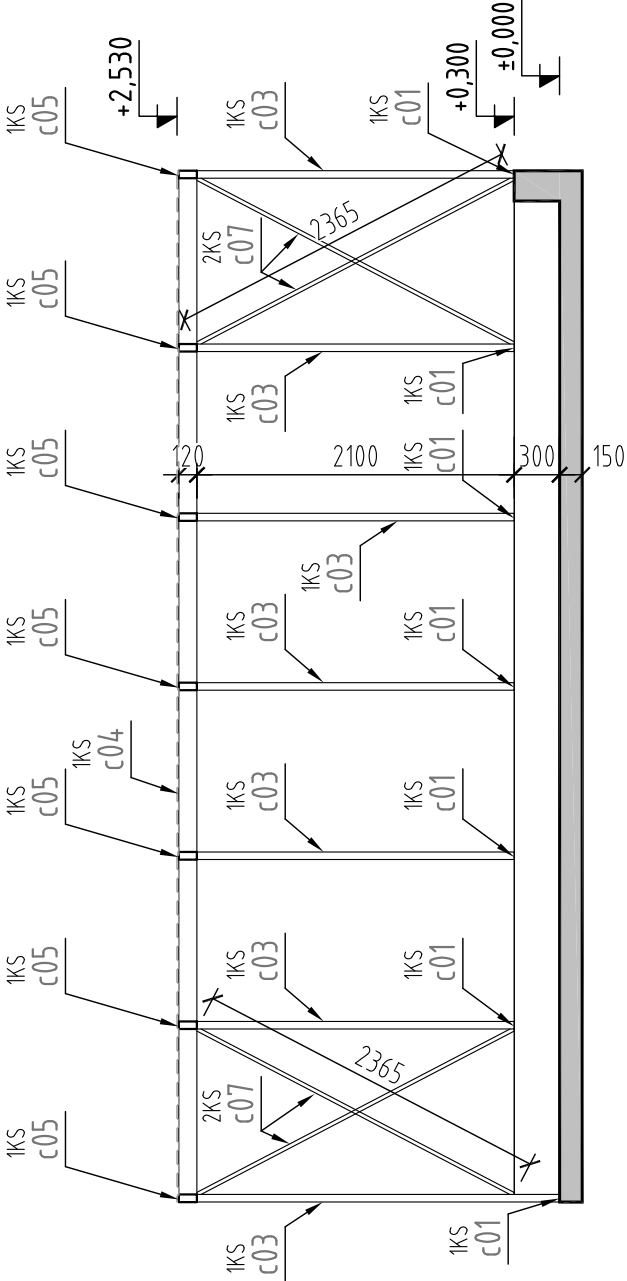
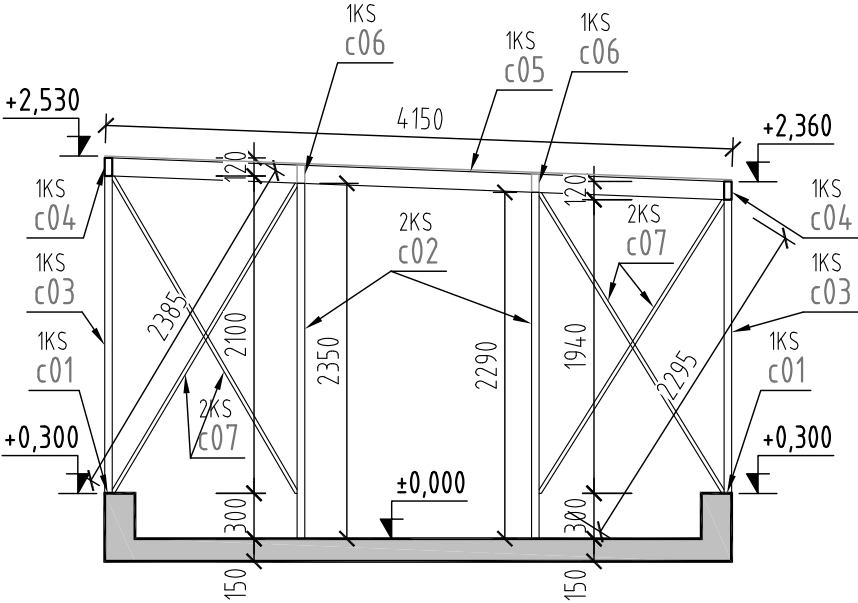


LEGENDA MATERIÁLOV

ŽELEZOBETÓN

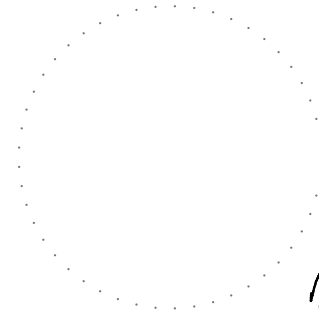


VÝKAZ OCELE


S235

OZN.	POPIS	kg/m kg/m2	DLŽKA (m) PLOCHA(m2)	HMOTNOSŤ kg/kus	POČET KUSOV	HMOTNOSŤ SPOLU (kg)
c01	PLATNIČKA 100/100/10 mm	7,85	-	0,79	18	14,13
c02	STĽPIK JÄ 50/4	5,45	2,400	13,08	2	26,16
c03	STĽPIK JÄ 50/4	5,45	2,100	11,45	16	183,12
c04	POZDĽŽNIK JÄ 50/120/5	11,90	7,000	83,30	2	166,60
c05	PRIEČNIK JÄ 50/120/5	11,90	4,150	49,39	7	345,70
c06	SEKUNDÁRNY POZDĽŽNIK JÄ 50/120/5	11,90	1,100	13,09	12	157,08
c07	ZAVETRENIE RÚRKA Ø25/3	1,63	2,400	3,91	16	62,59
HMOTNOSŤ SPOLU (kg)						955,38
+15% ZVARY, STYKY, PREREZY (kg)						143,31
HMOTNOSŤ CELKOM (kg)						1098,70

POZN.: KONŠTRUKCIA JE NAVRHNUTÁ AKO ZVÁRANÁ. PODROBNÝ NÁVRH SPOJOV JE PREDMETOM DODÁVATEĽSKEJ DOKUMENTÁCIE  
VŠETKY OCEĽOVÉ PRVKY BUDÚ VHDNÝM SPÔSOBOM CHRÁNENÉ VOČI KORÓZII POČAS CELEJ DOBY ŽIVOTNOSTI KONŠTRUKCIE  
DRUH OCHRANY PRISPÔSOBIŤ POŽIADAVKE HLAVNÉHO ARCHITEKTA NA FINÁLNY VZHĽAD



REZIVO C24, max. vlhkosť pri zabudovaní 18%  
KONŠTRUKČNÁ OCEĽ S235  
BETÓN EN 206-1 - C25/30 - XC2, XF2 (SK) - C10,4 - Dmax22 - S3  
VÝSTUŽ B 500B

revízia	obsah	dátum
SÚRADNICOVÝ SYSTÉM S-JTSK		ABSOLÚTNA VÝŠKA SO 10 ±0.000 = m.n.m.
		kód projektu KH-17-01-A
		časť dokumentácie E
		dátum 07./2021
		stupeň RPD
názov projektu OBNOVA HRADU KRÁSNA HÔRKA A REVITALIZÁCIA BEZPROSTREDNÉHO OKOLIA HRADU		profesia 02-0 STATIKA
miesto stavby OBEC KRÁSNOHORSKÉ PODHRADIE		
číslo parcely parcely typu C, č. 387/2, 1540/56, 387/21, 387/28 k. ú. Krásnohorské Podhradie		
investor, stavebník SLOVENSKÉ NÁRODNÉ MÚZEUM, VAJANSKÉHO NÁBREŽIE 2, P.O. BOX 13, 810 06 BRATISLAVA		
autor Ing. arch. R. ERDÉLYI, PhD., Ing. arch. M. KOTRUS, Ing. arch. A. KOTRUSOVÁ, PhD., Ing. M. ŠTEFANIDESOVÁ, Ing. arch. B. VACHOVÁ, PhD., Ing. arch. M. VAŇO, Ing. D. LAVRINČIKOVÁ, PhD.		
vypracoval Ing. KATARÍNA KYSELOVÁ		
zodpovedný projektant Ing. KATARÍNA KYSELOVÁ, registračné č. 5976 Autorizovaný stavebný inžinier, kat.I3 Inžinier pre statiku stavieb		formát 2x A4 mierka 1:50
obsah výkresu ODPADOVÉ HOSPODÁRSTVO VÝKRES TVARU		staveb. objekt SO 10 výkres č. 02